































10. DM i Fladfisk

Inden du kommer til Onsevig bedes du læse dette nyhedsbrev grundigt.

Det 10. DM i Fladfisk. Da vi startede tilbage i 2010 havde vi på ingen måde forestillet os hvilken spændende rejse, som vi kom ud på. Det er overvældende, og vi havde ikke i vores vildeste fantasi regnet med, at DM i Fladfisk lynhurtigt blev Danmarks næststørste fiskestævne, kun overgået af Trollingmaster. DM i Fladfisk er nu et etableret og professionelt stævne. At vi kan sige velkommen til det 10. af slagsen beviser, at initiativet ikke blot var en døgnflue. Dette er det første jubilæum, i Danmark har vi tradition for at fejre 10 år og derefter 25 års jubilæum de første 10 år er bare forsvundet og næste mål er at fejre 25. års jubilæum for DM i Fladfisk fra Onsevig, det eneste der kan stoppe os er et totalt fiskeforbud i bæltet.

DM i Fladfisk et blevet et tilløbsstykke, som udover fiskerene også tiltrækker mange tilskuere, der kommer ud for at se på alle bådene og mærke stemningen, når fiskerne kommer i land med dagens fangster og fiskene indvejes. Og ikke mindst så kommer folk for at se de fascinerende startskud lørdag og søndag morgen, når bådene spredes i alle retninger på havet.

År for år har vi kunne mærke, og er utrolig stolte af, den store og den brede tilslutning, som der er fra hele landet. DM i Fladfisk er i sandhed et rigtig Danmarksmesterskab, hvor alle dele af landet er repræsenteret et rigtig DM.

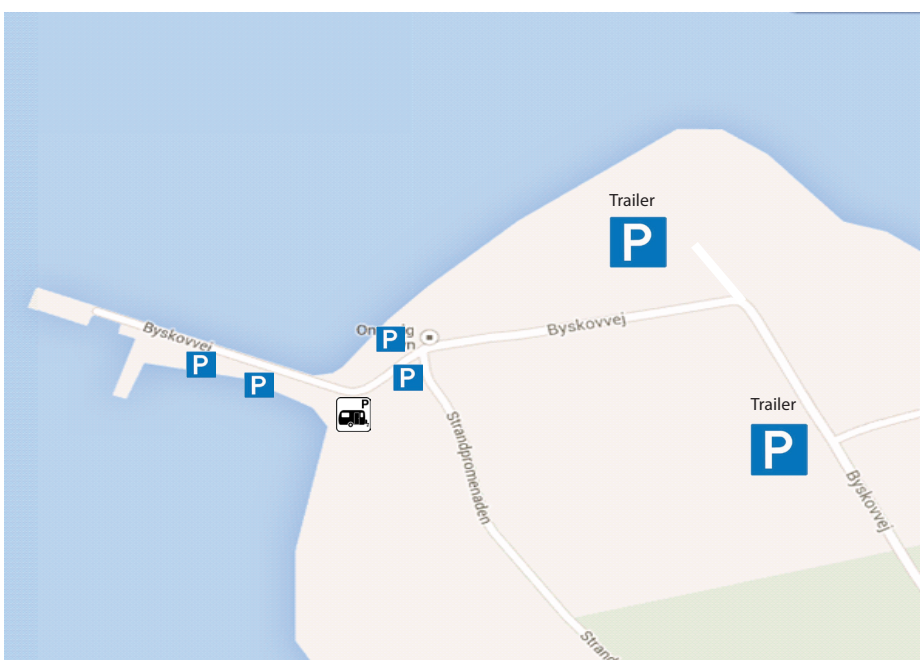
Vi har også lært, at lystfiskeri er en rigtig sportsgren, hvor der trænes og forberedes. Som i alle andre sportsgrene er der en elite, dem føler vi efterhånden, at vi kender rigtig godt. Og vi er glade for, at du deler ud af deres erfaring videre, som gør det sjovere for os andre at fiske. Men der er uden tvivl hård kamp om topplaceringerne i konkurrencen, vi ved, at de forskellige teams dyster indbyrdes.

Vi i Onsevig vil gøre vores bedste for, at det også i år bliver et godt DM, men vi skaber kun rammerne. Det er jer deltagere der skaber indholdet og gøre stævnet til Danmarks hyggeligste lystfiskerstævne, det har i gjort de første 9 år og mon ikke vi får et super DM, vejret kan drille men humøret det plejer i holde højt.

Peter Dan Petersen / Stævneleder

Når du ankommer til Onsevig

Check ind i bureauet, her vil du få udleveret en start pose med regelsæt, anvisninger og et dokument med bonner til dine forudbestillinger. Derefter sættes båden i vandet, følg havnefogedernes anvisninger for, hvor du skal ligge, husk fendere og gode fortøjninger. Når båden er i vandet skal traileren op på trailerparkeringspladsen oppe i byen. Der er flere parkeringsområder i Onsevig, når du har sat traileren, fået fiskegrej ombord mv. vil vi være glade hvis du vil parkere på den nye parkeringsplads vi har lavet oppe i byen, mærket nyt parkeringsområde på illustrationen, det vil hjælpe dig med at komme ud og os med at få plads til alle biler.



Bemærk: vi har **ingen dankortautomat på havnen**. Der er langt til nærmeste hævemaskine, husk derfor at have rede kontanter, der vil være mulighed for bruge mobilpay.

Vi er lidt i knaphed for det røde fiskeflag, vi vil derfor blive glade hvis de der har et fra sidste år tager det med og i melder det ved check-in.

Campingvogne skal placeres som anvist på kortet ved vores lille museum.

Pladser i havnen

På skitsen kan i se, hvor i nogenlunde skal ligge, områderne er principområder, det er havnefogeden der bestemmer hvor i skal ligge. For alle både på nær de tre der er navngivet på skitsen, må i ikke forvente at få samme plads når i kommer ind lørdag, men vi beder jer om at lægge til i samme område.

Effektiv
Bygge- & Skadeservice

PANTAENIUS
Agentur for Lystfartøjsforsikringer

GARMIN

C.E. ANDERSEN A/S
REPARATIONER & SERVICE

HONDA
SHOPPEN

Herring Trailer
& Gadcenter
www.htr.dk

Raymarine

DANISH OUTDOOR

MARINETORVETDK

Stalby Marine

VHF SKOLEN
INSTRUKTION

Gulp!
ACTIVE!

Lollands Bank

Jagt & Fiskerimagasinet



Vestlollands
Turistforening

STARK

MERCURY

Rustfri DK



ALLE TIDERS
Fiske, Fritid & Beklædning

BAC Marine
SUZUKI
MARINE

Thymetal

FREDERIKSDAL
KIRSEBÆRVIN

frederiksdal.com

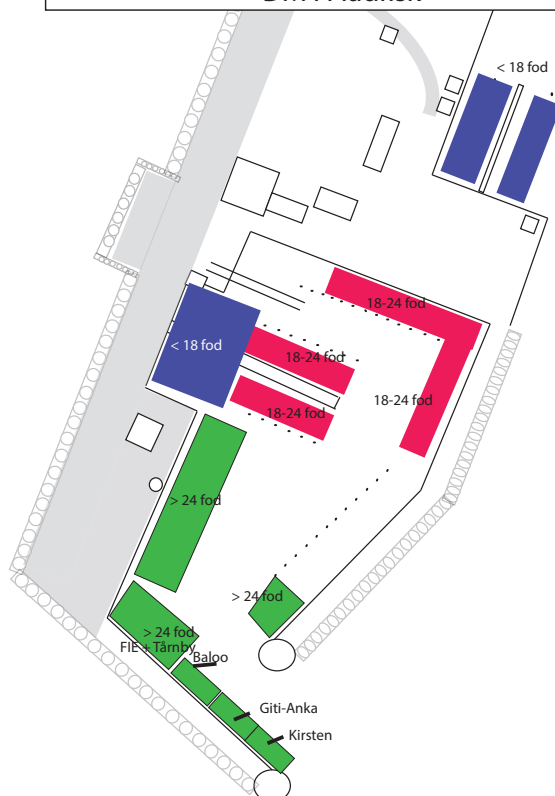


KINETIC

M-EL Marineservice

Tempo Trolling
Center

Placering af både på Onsevig Havn DM i Fladfisk

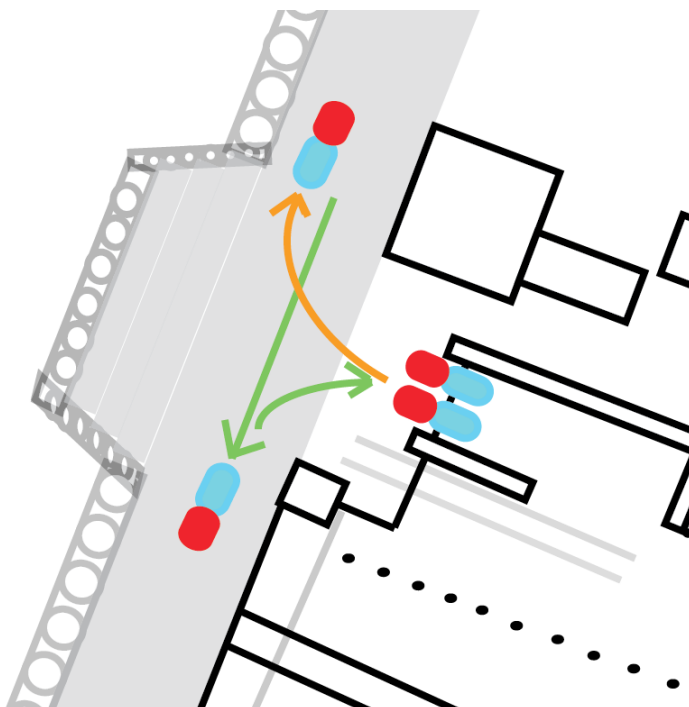


Når båden skal på land søndag

Der er mange både, der skal op på kort tid søndag når stævnet er slut. Kommer du fra omegnen så vent venligst lidt, og lad dem der kommer langvejsfra komme op først, da de har en lang køretur foran sig. Når I sejler båden hen til rampen, så skal I sikre jer, at I også har traileren klar, her bruger vi samme princip som ved isætning, kør bil/trailer frem og vær klar til at bakke ned, når der er plads på rampen. Der er ikke tid til at lave den store vask af båden mv., derfor: op på traileren med båden og væk fra rampen.

Havnepenge

Fra fredag 6. september til søndag 8. september ligger alle delta-gende både gratis i havnen. Af principielle grunde opkræver vi havnepenge udenfor dette tidsinterval. Har du brug for, at den skal ligge i havnen i nogle ekstra dage, kontakt så havnefogeden, og vi aftaler en fornuftig pris. Normalt er havnepenge 100 kr. per døgn, men vi har besluttet at nedsætte dette beløb til 50 kr. pr dag hele ugen før og hele ugen efter. Men har du behov for at ligge i havnen i en hel uge eller to, så vil prisen være 200kr. per uge.



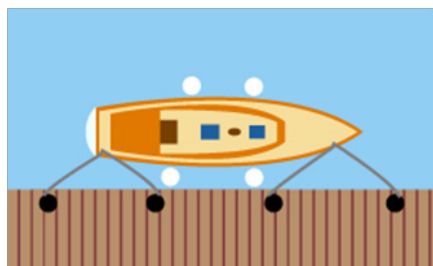
Isætning/optagning af både

Vi vil alle gerne undgå ventetider, derfor har vi lavet denne lille vejledning, for at få det til at glide nemt. Vi skal kunne søsætte/optage 2 både af gangen. Først kører I frem og venter til der er en tom plads på beddingen. Når båden er på traileren, kør hurtigst muligt op og væk, så den næste kan komme til.

Når bådene skal op søndag er folk muligvis ivrige for at komme afsted, få derfor din trailer frem i køen, så den passer med din båd, der ligger i køen i vandet.

Fortøjning

Det værst tænkelige ved en mangelfuld fortøjning er, at din båd har revet sig løs, eller at den ligger og glider frem og tilbage, dette ødelægger ikke kun din båd, men også andres. Derfor er det altafgørende, at du ved, hvordan du fortøjer præcis den type båd, du har med at gøre, og hvilket grej, du skal bruge. Sådan fortøjer du langskibs



Når du skal fortøje langskibs, skal du bruge for- og agterfortøjning, for- og agterspring samt det nødvendige antal fendere.

Effektiv
Bygge- & Skadeservice

PANTAENIUS
Agentur for Lystfartøjsforsikringer

GARMIN

C.E. ANDERSEN AVS
REPRÆSENTATION & SERVICE

HONDA
SHOPPEN

Herring Trailer & Gadcenter
www.nts.dk

Raymarine

DANISH OUTDOOR

MARINETORVETDK

Stalby Marine

VHF SKOLEN
INSTRUKTØR

Gulp!
ACTIVE!

Lollands Bank

Jagt & Fiskerimagasinet

MERTZ
JAGT & FRITID

Vestlollands
Turistforening

STARK

MERCURY

Rustfri DK

TP

ALLE TIDERS
Fiske, Friluft & Outdoor

BAC Marine
SUZUKI
MARINE

Thymetal
FREDERIKSDAL
KIRSEBÆRVIN

frederiksdal.com

INAVISCO

K

KINETIC

M-EL Marineservice


Tempo Trolling
Center

Husk at længden på fortøjninger og spring skal afpasses forholdene i havnen. Typisk vil en passende længde på fortøjningen være mellem en halv og en hel bådlængde.

Springene virker dels til at holde skibet ind til kajen, dels til at hindre at skibet forskydes langs kajs. Fortøjer du alene skibet i fortøjninger vil det enten være for løst fortøjet og ligge uroligt ved broen, eller ligge i spænd.

Springene sikrer, at fortøjningen er i balance. Balancen betyder i denne sammenhæng, at der er en ligelig fordeling af kræfterne mellem de enkelte fortøjninger og spring. Og du undgår at båden svajer frem og tilbage på broen og rammer bådene for eller agter.

Fortøjer du uden på andre skibe, skal du fortøje på samme måde som langs kaj. Principielt bør du gøre dine for- og agterrosser fast i land, mens springene kan fastgøres til naboskibet.



Det er dog en almindelig regel, at når to skibe fortøjes uden på hinanden, er det tilstrækkeligt, at kun det inderste har sine rosser fast i land. Kommer et tredje skib uden på de to andre, bør skib nummer tre føre sine rosser til land. Presset mod broen og de andre både kan også mindskes, hvis de der ligger yderst også fortøjer til pælene.

Konkurrence "hurtigst flå- og filetering af fladfisk"

Vi gentager succesen fra sidste år med konkurrencen 'hurtigst flåning og filetering af fladfisk'. I år har alle mulighed for at deltage. Konkurrencen afholdes lørdag kl. 16 på pladsen. Tilmeld jer i bureauet ved ankomst.

Onsevig Fladfiske akademi

Imens du venter på DM så kan du bruge tiden fornuftigt ved at studere alle film klip mv. på Onsevig Fladfiske akademi. Her har vi samlet masser af tips og tricks omkring forberedelser/planlægning af fiskeriet op til stævnet. Og ikke mindst gode råd til, hvordan de enkelte arter skal fanges. næste film er med Paw fra Team Stormen

Facebook

På vores Facebook side vil vi ligge flere nyheder ud bla. filmklip, interview mv. så følg med! Hvis du ikke har besøgt facebookside, foreslår vi, at du går ind og følger med i de seneste nyheder og interviews.

IS

Vi vil igen i år sælge is 10. kr per spand, har du brug for rigtig meget vil vi anbefale at du tager noget med hjemmefra, vi har set flere som har frossent vand i colaflasker.

LÆS nu reglerne godt igennem, de er på nettet og i det lille magasin i får i startposerne